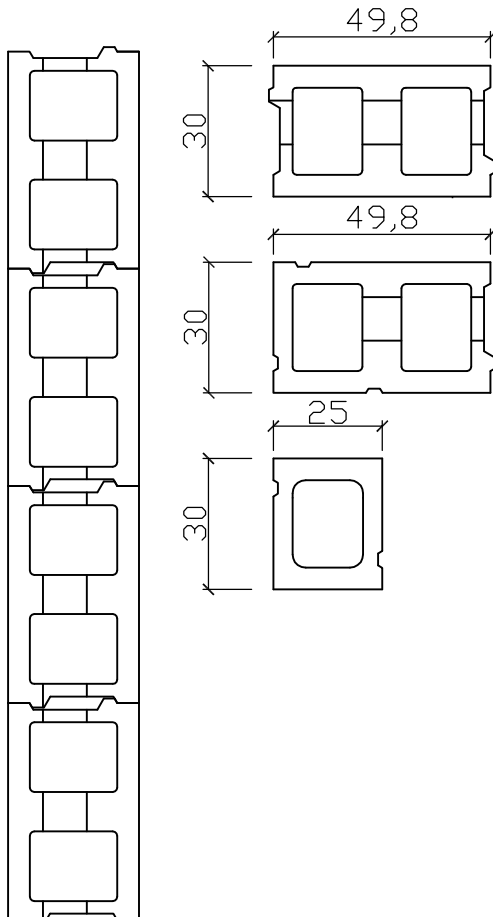
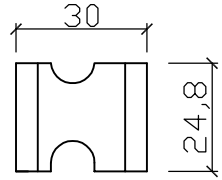


SB-Steinprogramm SB 30

Allgemeine bauaufsichtliche Zulassung Nr.: Z-15.2-163

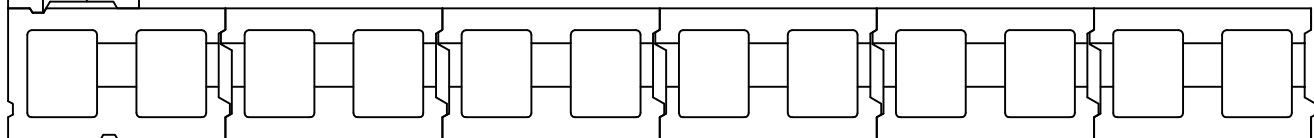
Normalbeton



1/1 Normalstein

1/1 Eckstein

1/2 Stein



Technische Daten

Abmessungen	Länge:	498 ± 5 mm
	Breite:	300 ± 5 mm
	Höhe:	248 ± 2 mm
Bedarf/m ²		8 Stück
Kerndicke cm		20cm
Betonrohddichte		2,0 N/dm ³
Betonvolumen		145 ltr./m ²
Wandgewicht		6,58 KN/m ²
Kernbetonfläche cm ²		1250 cm ² /m
Riegelfläche cm ²		111 cm ² /Riegel
zulN=zulσ*Ak MN/m ²		6,184 MN/m ²
e=0,0 Wandhöhe 2,60m.		